



Осень — это время, когда совсем некогда скучать!

В этой раскраске есть всё, чтобы помочь вам с детьми провести время интересно и с пользой!





Начало осени — это всегда новые знакомые.

Найдите отличия на картинках. Закройте картинки и вспомните, как звали детей.



Сентябрь — это шуршащие листья под ногами.

Превратите листики в забавных животных. Кто это будет? Птицы или рыбы? Зайчики или ёжики? Пририсовывайте детали и фантазируйте.*




*А ещё точно также можно поиграть с засушенными листьями, принесёнными с прогулки.



Сентябрь — это яркие краски.









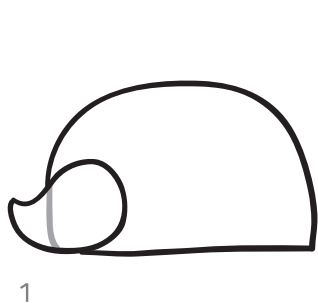
Раскрасьте картинку по цветам. Их вам подскажут геометрические фигуры. Если хочется что-то изменить, смелее, не отказывайте себе в этом!





Сентябрь — лучшее время для учёбы.

Научитесь рисовать белку и ёжика. Повторите рисунки по шагам.





Сентябрь — это время собирать природные драгоценности.

С каких деревьев эти листья и плоды? Соедините их с названиями деревьев, обведите буквы по пунктиру.






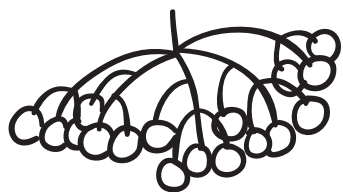
КАШТАН

КЛЕН

БЕРЕЗА


ДУБ

РЯБИНА



Сентябрь — это листопад.

Давайте ненадолго вернём листья на деревья. Нарисуйте кроны деревьев пальчиковыми красками или вооружитесь ватными палочками и ставьте ими отпечатки-листочки. Используйте яркие краски: жёлтый, красный, зелёный. Можно рассыпать листья и под деревьями.



Что делать этой осенью

Предлагаем вам список осенних забав, которые обязательно понравятся и детям, и взрослым.

Check - List

- 1) Прыгать по лужам и осенним листьям.
- 2) Собрать букет из осенних листьев и рябины.
- 3) Испечь вместе яблочный пирог.
- 4) Собрать разноцветные листья и сделать гербарий.
- 5) Гулять в теплом пальто и вязанных шапках-шарфах.
- 6) Собрать каштанов, желудей, листьев, веточек и прочих природных материалов для поделок, делать их и зимой тоже.
- 7) Рисовать на листьях.
- 8) Сделать из листьев гирлянду или венок.
- 9) Использовать листья для отпечатков.
- 10) Пойти в поход и собрать грибы и ягоды.
- 11) Пофотографироваться семьёй в осеннем парке.
- 12) Пускать кораблики в лужах.
- 13) Вести дневник погоды, следить за осенними приметами.
- 14) Валяться в листьях, делать из них салют.
- 15) Сделать кормушку для птиц.
- 16) Читать осенние книги.
- 17) Подготовить из природных материалов мешочки для сортировки и сенсорные коробочки для малышей.
- 18) Фотографировать одно дерево с определенной периодичностью и следить как оно меняется.
- 19) Наклеить на окно разноцветные осенние листья.
- 20) Устроить вечернее какао-питие с булочками, сказками и играми.
- 21) Распечатать раскраски и интересные задания от Маши Сергеевой в блоге sunniest.ru и делать их в ожидании ужина, в дороге и когда захочется!

Список для чтения на осень

Наша подборка интересных осенних книг для чтения родителями детям.

СПИСОК

КНИГ

- **Непогода** Деби Глиори
- **Желудёнок** Марина Аромштам
- **Листопад** Тютчев, Бунин, Блок
- **Осенняя история** Джилл Барклем
- **Лесная газета на каждый год.**
Осень-зима Виталий Бианки
- **Осень в лесу** Иван Соколов-Микстов
- **Осенняя книга** Ротраут Бернер
- **Времена года** Александра Бодрова
- **Почему осенью листопад?**
Георгий Граубин
- **Осень. Находилки-развивалки**
Бьянка Минте-Кениг
- **Осень мишки Бруно** Гуннила Ингвес
- **Рыжая книга осени** Софи Кушарьер
- **Персон грустит** Свен Нурдквист
- **Домик в лесу** Инга Мур
- **Осенние приключения Клёвика**
Александр Голубев